


DS 3 CROSSBACK



DS 3 CROSSBACK



DS AUTOMOBILES

COLORES CARROCERÍA	COLORES TECHO			
	Monotono	Blanco Opalo	Negro Onyx	Red Diamond
Negro Perla Nera	○	●		●
Gris Platino	○	●	●	●
Gris Artense	○	●	●	●
Blanco Perla nacarado			○	●
Blanco Banquise	○		●	●
Rojo Rubi		●	○	●
Whisper		●	○	
Azul Millenium		●	○	
Gold Imperial		●	○	●
Chrystal Pearl (Sólo E-TENSE)		●	○	

○ EQUIPAMIENTO DE SERIE ● EQUIPAMIENTO DE OPCIÓN



Inspiración DS MONTMARTRE

INTERIOR: detalles en tejido Puro Basalto en el salpicadero y en los paneles de las puertas + Grabado tipo «Clous de Paris» en Negro mate + Mando (llave) con trama DS + Pomo de la palanca de cambios de cuero liso (en la caja de cambios automática de 8 velocidades) / Pomo de la palanca de cambios en Negro brillante (en la caja de cambios manual de 6 velocidades) + Asientos en tejido Meteorito Bronce.

EXTERIOR: calandra DS Wings cromada+ rejilla de calandra en negro mate + moldura entre pilotos traseros en negro brillante + moldura bajo pilotos traseros en negro brillante.



Inspiración DS BASTILLE

INTERIOR: salpicadero y paneles de las puertas decorados en Bronce + Grabado tipo «Clous de Paris» en croma satinado + Mando (llave) con el logo DS cromado + Pomo de cuero liso (en la palanca de la caja de cambios automática de 8 velocidades) / Pomo de cuero plena flor y fuelle con pespunte Tramontana (en la palanca de la caja de cambios manual de 6 velocidades) + Asientos en tejido Perruzi Bronce o en cuero granulado negro basalto (opción) + Volante recubierto de cuero plena flor.

EXTERIOR: calandra DS Wings cromada+ rejilla de calandra en negro brillante + moldura entre pilotos traseros cromada+ moldura bajo pilotos traseros cromada.



Inspiración DS PERFORMANCE LINE

INTERIOR: detalles en Alcantara® PERFORMANCE LINE con pespunte Carmin y Oro en el salpicadero y en los paneles de las puertas + Grabado tipo "Clous de Paris" en Negro mate + Pedales de aluminio + Anagrama PERFORMANCE LINE en el salpicadero + Mando (llave) con inserción Carmin DS + Pomo de la palanca de cambios de cuero liso (en caja de cambios automática) / Pomo de cuero plena flor y fuelle con pespunte Tramontana (en caja de cambios manual de 6 velocidades) + Anagrama en puertas delanteras PERFORMANCE LINE + Asientos en tejido Tressé Basalto con Alcantara® PERFORMANCE LINE + Alfombrillas delantera y trasera PERFORMANCE LINE + Volante recubierto de cuero plena flor con pespunte Carmin y Oro.

EXTERIOR: calandra DS Wings negro + rejilla de calandra en negro + moldura entre pilotos traseros negro + moldura bajo pilotos traseros negro.



Inspiración DS RIVOLI

INTERIOR: detalles realizados en simil cuero Gris Galet en confección diamante en el salpicadero y en los paneles de las puertas + Grabado tipo "Clous de Paris" + Mando (llave) con el logo DS cromado + Pomo de la palanca de cambios de cuero liso (en caja de cambios automática) / Pomo de cuero plena flor y fuelle con pespunte Tramontana (en caja de cambios manual de 6 velocidades) + Embellecedores de pasos de puertas delanteras en metal con la trama DS + Asientos en tejido Luxemburgo con cuero Nappa Gris Galet + Alfombrillas delantera y trasera gruesas + Volante recubierto de cuero plena flor

EXTERIOR: calandra DS Wings cromada+ rejilla de calandra en negro mate con puntos cromados + moldura entre pilotos traseros cromada + moldura bajo pilotos traseros cromada.




Inspiración DS OPERA

INTERIOR: detalles en cuero Art Nappa en Negro Basalto en el salpicadero y en los paneles de las puertas + Grabado tipo "Clous de Paris" + Mando (llave) con el logo DS cromado + Pomo de la palanca de cambios de cuero liso (en caja de cambios automática) / Pomo de cuero plena flor y fuelle con pespunte Tramontana (en caja de cambios manual de 6 velocidades) + Embellecedores de pasos de puertas delanteras en metal con la trama DS + Asientos de cuero Art Nappa Negro Basalto con confección Bracelet + Pespunte "Punto de perla" + Alfombrillas delantera y trasera gruesas + Volante recubierto de cuero plena flor

EXTERIOR: calandra DS Wings cromada + rejilla de calandra en negro con puntos cromados + moldura entre pilotos traseros cromada + moldura bajo pilotos traseros cromada.

DS 3 CROSSBACK



DS AUTOMOBILES

BE CHIC Equipamiento principal de serie

(PureTech 100 Manual - PureTech 130 Automático - BlueHDi 100 Manual - BlueHDi 130 Automático*)

EQUIPAMIENTOS DE SEGURIDAD Y DE CONDUCCIÓN	
- Indicador de baja presión de los neumáticos	- Consola central portaobjetos entre asientos delanteros
- Airbags frontales en plazas delanteras	- Elevalunas delanteros y traseros eléctricos y secuenciales
- Airbags laterales tipo "torax" en plazas delanteras y traseras	- Cierre automática de puertas al iniciar marcha
- Airbags de cortina para plazas delanteras y traseras	- Cuadro de instrumentos digital de 17,7cm (7")
- Rueda de repuesto tipo galleta	- Parabrisas acústico
- Cámara parabrisas + Frenado de emergencia automático hasta 85 km/H +	- Climatización manual monozona
- Alerta Riesgo Colisión + Alerta activa de cambio involuntario de carril +	- Retrovisores exteriores ajustables eléctricamente (carcasa negro mate)
- Reconocimiento de señales de velocidad	- Asiento pasajero delantero con realce manual
- Fijaciones ISOFIX en asiento pasajero y plazas laterales traseras	
- ABS con Repartidor Electrónico de Frenada (REF) y Ayuda a la Frenada de	
- Urgencia (AFU) y ESP	
- Encendido automático de luces	
- Faros halógenos, luces intermitentes & luces diurnas LED	
EQUIPAMIENTOS DE CONFORT	
- Regulador - Limitador de velocidad	
- Freno de mano eléctrico automático	
- Arranque manos libres	
- Hill Assist (Ayuda a la salida en pendiente)	
- Banqueta trasera abatible 2/3 - 1/3 y 3 apoyacabezas	
- Filtro de polen	
- Intermitentes impulsionales 3 golpes	

SISTEMAS DE AUDIO Y TELEMÁTICA

- Pantalla táctil 12,7 cm (5") + Radio con 4 altavoces + Bluetooth + toma USB

INSPIRACIÓN DS

- INSPIRACIÓN DS MONTMARTRE con tapizado interior techo oscuro

ESTILO EXTERIOR

- Embellecedor 16" START

- Lunas traseras tintadas

- Doble cánula de escape cromada a la derecha (motor PureTech 130 automático)

- Cánula de escape con embellecedor cromado (solo motores BlueHDi)

- Tiradores de puertas integrados y escamoteables con apertura de mando

INSPIRACIONES DS OPCIONALES

- INSPIRACIÓN DS BASTILLE con tapizado interior techo claro o techo oscuro


- INSPIRACIÓN DS RIVOLI con tapizado interior techo claro

PACK DE EQUIPAMIENTO

Pack BE CHIC: Llantas aleación 17" Nagoya + Climatizador automático (implica pantalla táctil 17,7 cm (7") + Mirror Screen (7) + Radio con 8 altavoces + Toma USB + Volante cuero plena flor con mandos integrados en el volante + Decoración cromada en aireadores y cuadro de instrumentos + Limpia-parabrisas automático) + Lunas laterales traseras y luneta trasera sobretintadas.

OPCIONES

PACK SAFETY (5*) Frenado de emergencia automático hasta 140 km/H + Vigilancia activa de ángulo muerto + Retrovisores exteriores tintados, ajustables y abatibles eléctricamente para conductor y pasajero, calefactados y con iluminación de acogida LED (carcasa negro brillante) + Sensor de aparcamiento trasero y delantero	Acceso manos libres Proximity + Retrovisores exteriores tintados, ajustables y abatibles eléctricamente para conductor y pasajero, calefactados y con iluminación de acogida LED (carcasa negro brillante) + Tiradores de puertas integrados y escamoteables con apertura automática manos libres (incompatible con DS Connect Nav)
- Sensor de aparcamiento trasero y delantero	- Retrovisor interior electrocrómico sin marco
- Sensor de aparcamiento trasero	- Pilotos traseros LED con intermitentes desfilantes
Climatizador automático (implica pantalla táctil 17,7 cm (7") + Bluetooth + Mirror Screen (7) + Radio con 8 altavoces + Toma USB + Volante cuero plena flor + Limpia-parabrisas automático + Decoración cromada en aireadores y cuadro de instrumentos + Limpia-parabrisas automático)	- Llantas Aleación 17" MADRID Negro Onyx
- Asientos delanteros calefactados	- Llantas Aleación 17" NAGOYA Gris Anthra
DS Connect NAV (2) (sistema de navegación conectada con pantalla táctil de 25,4 cm (10,3")) + DS CONNECT BOX (SOS & Assistance) + Decoración cromada en aireadores y en cuadro de instrumentos	- Llantas Aleación 18" LISBOA Gris Furtivo
Retrovisores exteriores tintados, ajustables y abatibles eléctricamente para conductor y pasajero, calefactados y con iluminación de acogida LED (carcasa negro brillante)	- Llantas Aleación 18" SINGAPUR Gris Furtivo
Red de sujeción de carga (sólo con inspiración DS BASTILLE con tapizado interior techo oscuro)	



SO CHIC Equipamiento adicional sobre el acabado BE CHIC

(PureTech 100 Manual - PureTech 130 Automático - PureTech 155 Automático - BlueHDi 100 Manual - BlueHDi 130 Automático* - E-TENSE)

EQUIPAMIENTOS DE CONFORT	INSPIRACIÓN DS
- Climatizador automático + Volante cuero plena flor + Limpia-parabrisas automático	- Inspiración DS BASTILLE con tapizado interior techo claro
- Sensor de aparcamiento trasero	ESTILO EXTERIOR
- Retrovisores exteriores tintados, ajustables y abatibles eléctricamente, calefactados y con iluminación de acogida LED (carcasa negro brillante)	- Llantas Aleación 17" MADRID Negro Onyx
- Retrovisor interior electrocrómico sin marco	- Lunas laterales traseras y luneta trasera sobretintadas
- Reposabrazos central delantero con hueco de almacenaje	- Doble cánula de escape cromada simétrica (motor Pure Tech 155 automático)
SISTEMAS DE AUDIO Y TELEMÁTICA	- Antena de radio invisible
- Mirror Screen (7)	Equipamientos de serie adicional E-TENSE
- Pantalla táctil 17,7 cm (7") + Radio con 8 altavoces + Bluetooth + Toma USB + Decoración cromada en aireadores y cuadro de instrumentros	- PACK SAFETY (5*) Frenado de emergencia automático hasta 140 km/H + Vigilancia activa de ángulo muerto + Sensor de aparcamiento delantero
	- Kit anti pinchazos (no incluye rueda de repuesto)
	- 2 cables de carga : Un cable tipo 2(Clásico/Green Up y otro tipo 3 (Wall Box)

INSPIRACIONES DS OPCIONALES

- INSPIRACIÓN DS BASTILLE con tapizado interior techo oscuro
- INSPIRACIÓN DS BASTILLE CUERO con tapizado interior techo claro o techo oscuro
- INSPIRACIÓN DS RIVOLI con tapizado interior techo claro
- INSPIRACIÓN DS OPERA cuero Nappa con tapizado interior techo oscuro o techo claro

PACKS DE EQUIPAMIENTO

PACK SO CHIC (Cambio automático): Pantalla táctil 25,4 cm (10,3") + DS Connect NAV (2) + DS CONNECT BOX (SOS & Assistance) + Cámara de visión trasera, sensor aparcamiento delantero + DS SENSORIAL DRIVE (5) + Acceso manos libres Proximity (1) (Excepto E-TENSE)
PACK SO CHIC (Cambio manual): Pantalla táctil 25,4 cm (10,3") + DS Connect NAV (2) + DS CONNECT BOX (SOS & Assistance) + Cámara de visión trasera + Sensor aparcamiento delantero + Acceso manos libres Proximity (1)
PACK ADAS SO CHIC (Cambio automático): DS MATRIX LED VISION (6): Proyectores Matrix Beam + intermitentes LED delanteros + High Beam Assist (cambio automático de las luces cruce/carretera) + PACK EXTENDED SAFETY + DS DRIVE ASSIST (9) (Excepto E-TENSE)
PACK ADAS SO CHIC (Cambio manual): DS MATRIX LED VISION (6): Proyectores Matrix Beam + intermitentes LED delanteros + High Beam Assist (cambio automático de las luces cruce/carretera) + PACK EXTENDED SAFETY + Control de cruce adaptativo: desde 30 Km/h
PACK SO CHIC ELECTRIC: Pantalla táctil 25,4 cm (10,3") + DS Connect NAV (2) + DS CONNECT BOX (SOS & Assistance) + Cámara de visión trasera + Acceso manos libres Proximity (1) + Head Up Display

OPCIONES

- PACK SAFETY (5*) Frenado de emergencia automático hasta 140 km/H + Vigilancia activa de ángulo muerto + Sensor de aparcamiento delantero (serie E-TENSE)	- Alarma
- Control de cruce adaptativo: desde 30 Km/h (Implica Pack Safety (5*)) Solo cambio manual	- Red de sujeción de carga (Incompatible tapizado interior techo claro)
- DS MATRIX LED VISION (6): Proyectores Matrix Beam + intermitentes LED delanteros + High Beam Assist (cambio automático de las luces cruce/carretera)	- Head up display
- PACK EXTENDED SAFETY: PACK SAFETY + Reconocimiento ampliado de las señales de tráfico + High Beam Assist (cambio automático de las luces cruce/carretera) + Cámara de visión trasera + Sensor de aparcamiento delantero	- DS SENSORIAL DRIVE (5). Solo cambio automático (Excepto E-TENSE)
- PACK EXTENDED SAFETY + Control de cruce adaptativo : 30 Km/h. Solo cambio manual	- Pilotos traseros LED con intermitentes desfilantes
- PACK EXTENDED SAFETY + DS DRIVE ASSIST (9). (Excepto E-TENSE) Solo cambio automático	- Llantas Aleación 17" NAGOYA Gris Anthra (Excepto E-TENSE)
- Park Assist (3): incluye Cámara de visión trasera + Sensor de aparcamiento delantero. Solo cambio manual	- Llantas Aleación 17" DUBAI Negro Onyx
- Sensor de aparcamiento delantero	- Llantas Aleación 18" SINGAPUR Gris Furtivo (Excepto E-TENSE)
- Cámara de visión trasera + Sensor de aparcamiento delantero	- Llantas Aleación 18" SHANGHAI Gris Haria
- HiFi System FOCAL Electra® (4) (Implica kit Anti pinchazo) (Excepto E-TENSE)	- Llantas Aleación 18" BARCELONA Negro Onyx con línea exterior dorada
- Asientos delanteros calefactados	- Llantas Aleación 18" LISBOA Gris Furtivo
- Asiento conductor eléctrico con función masaje + Asientos delanteros calefactados (Solo con inspiración Opera o Rivoli) (Excepto E-TENSE)	- Llantas Aleación 18" SAO PAULO Gris Haria
- Cargador Smartphone inalámbrico por inducción (8)	- Llantas Aleación 18" MONZA Negro Onyx
- DS Connect NAV (2) (sistema de navegación conectada con pantalla táctil de 25,4 cm (10,3")) + DS CONNECT BOX (SOS & Assistance)	- Llantas Aleación 18" KYOTO Gris (Solo E-TENSE)
- Acceso manos libres Proximity (1) (Incompatible con DS Connect Nav)	



PERFORMANCE LINE Equipamiento adicional sobre el acabado BE CHIC

(PureTech 100 Manual - PureTech 130 Automático - PureTech 155 Automático - BlueHDi 100 Manual - BlueHDi 130 Automático* - E-TENSE)

EQUIPAMIENTOS DE CONFORT	INSPIRACIÓN DS
Climatizador automático + Volante cuero plena flor + Limpia-parabrisas automático	- Inspiración DS PERFORMANCE LINE
- Sensor de aparcamiento trasero	ESTILO EXTERIOR
- Reposabrazos central delantero con hueco de almacenaje	- Llantas Aleación 17" DUBAI Negro Onyx
- DS SENSORIAL DRIVE (5): Solo cambio automático (excepto si E-TENSE)	- Faros traseros LED
- Retrovisores exteriores tintados, ajustables y abatibles eléctricamente, calefactados y con iluminación de acogida LED (carcasa negro brillante)	- Lunas laterales traseras y luneta trasera sobretintadas
- Luz de cortesía LED en techo plazas delanteras y traseras + espacio pedales	- Doble cánula de escape cromada simétrica (motor Pure Tech 155 automático)
SISTEMAS DE AUDIO Y TELEMÁTICA	- Antena de radio invisible
- Pantalla táctil 17,7 cm (7") + Radio con 8 altavoces + Bluetooth + Toma USB + Decoración cromada en aireadores y cuadro de instrumentos	Equipamientos de serie adicional E-TENSE
- Mirror Screen (7)	- PACK SAFETY (5*) Frenado de emergencia automático hasta 140 km/H + Vigilancia activa de ángulo muerto + Sensor de aparcamiento delantero
	- Kit anti pinchazos (no incluye rueda de repuesto)
	- 2 cables de carga : Un cable tipo 2(Clásico/Green Up y otro tipo 3 (Wall Box)
	- Retrovisor interior electrocrómico sin marco

PACKS DE EQUIPAMIENTO

PACK TECHNO: Pantalla táctil 25,4 cm (10,3") + DS Connect NAV (2) + DS CONNECT BOX (SOS & Assistance) + toma USB + Sensor de aparcamiento delantero + Cámara visión trasera + Acceso manos libres proximity (1)

PACK PERFORMANCE LINE: DS MATRIX LED VISION (6): Proyectores Matrix Beam + intermitentes LED delanteros + High Beam Assist (cambio automático de las luces cruce/carretera) + Llantas 18" MONZA + Cargador Smartphone inalámbrico por inducción (8)

OPCIONES

PACK SAFETY (5*) Frenado de emergencia automático hasta 140 km/H + Vigilancia activa de ángulo muerto + Sensor de aparcamiento delantero (serie E-TENSE)	- Acceso manos libres Proximity (1) (Incompatible con DS Connect Nav)
Control de crucero adaptativo: desde 30 Km/h (Implica Pack Safety (5*)) Solo cambio manual	- HiFi System FOCAL Electra® (4) (Implica kit Anti pinchazo) (Excepto si E-TENSE)
PACK EXTENDED SAFETY: PACK SAFETY + Reconocimiento ampliado de las señales de tráfico + High Beam Assist (cambio automático de las luces cruce/carretera)	- Asientos delanteros calefactados
PACK EXTENDED SAFETY + Control de crucero adaptativo : 30 Km/h. Solo manual	- Head up display
PACK EXTENDED SAFETY + DS DRIVE ASSIST (9). (Excepto E-TENSE) Solo cambio automático	- Sensor de aparcamiento delantero
Park Assist (3): incluye Cámara de vision trasera + Sensor de aparcamiento delantero. Solo cambio manual	- Cámara de visión trasera + Sensor de aparcamiento delantero
DS MATRIX LED VISION (6): Proyectores Matrix Beam + intermitentes LED delanteros + High Beam Assist (cambio automático de las luces cruce/carretera)	- Red de sujeción de carga
- Cargador Smartphone inalámbrico por inducción (8)	- Retrovisor interior electrocrómico sin marco
DS Connect NAV (2) (sistema de navegación conectada con pantalla táctil de 25,4 cm (10,3")) + DS CONNECT BOX (SOS & Assistance)	- Llantas Aleación 18" MONZA Negro Onyx
- Alarma	

* FABRICACIÓN DISPONIBLE JULIO 2019

Mayo 2019

Equipamiento principal

DS 3 CROSSBACK



DS AUTOMOBILES

GRAND CHIC Equipamiento adicional sobre el acabado SO CHIC

(PureTech 100 Manual - PureTech 130 Automático - PureTech 155 Automático - BlueHDi 130 Automático* - E-TENSE)

EQUIPAMIENTOS DE SEGURIDAD Y DE CONDUCCIÓN	SISTEMAS DE AUDIO Y TELEMÁTICA
DS MATRIX LED VISION (6): Proyectores Matrix Beam + intermitentes LED delanteros + High Beam Assist (cambio automático de las luces cruce/carretera)	DS Connect NAV (2) (sistema de navegación conectada con pantalla táctil de 25,4 cm (10,3")) + DS CONNECT BOX (SOS & Assistance)
PACK SAFETY (5*) Frenado de emergencia automático hasta 140 km/H + Vigilancia activa de ángulo muerto	INSPIRACIÓN DS
EQUIPAMIENTOS DE CONFORT	- INSPIRACIÓN DS BASTILLE cuero con tapizado interior techo claro
- Acceso manos libres Proximity (1)	ESTILO EXTERIOR
- Cámara de visión trasera + Sensor de aparcamiento delantero	- Pilotos traseros LED con intermitentes desfilantes
- Cargador Smartphone inalámbrico por inducción (8) (excepto E-TENSE)	- Llantas Aleación 18" SHANGHAI Gris Haria
- Head up display	Equipamientos de serie adicional E-TENSE
	- INSPIRACIÓN DS RIVOLI cuero con tapizado interior techo claro
	- Llantas Aleación 18" KYOTO Gris

INSPIRACIONES DS OPCIONALES

- **INSPIRACIÓN DS BASTILLE CUERO** con tapizado interior techo oscuro
- **INSPIRACIÓN RIVOLI** con tapizado interior techo claro
- **INSPIRACIÓN DS OPERA** cuero Nappa con tapizado interior techo oscuro o techo claro

PACKS DE EQUIPAMIENTO

- **PACK GRAND CHIC (Cambio manual):** Park Assist + PACK EXTENDED SAFETY + Control de cruce adaptativo: desde 30 Km/h

OPCIONES


- PACK EXTENDED SAFETY: Reconocimiento ampliado de las señales de tráfico	- Asiento conductor eléctrico con función masaje + Asientos delanteros calefactados (Solo con inspiración Opera o Rivoli) (Excepto E-TENSE)
- PACK EXTENDED SAFETY + Control de cruce adaptativo: desde 30 Km/h. Solo cambio manual	- HiFi System FOCAL Electra® (4) (Implica kit Anti pinchazo) (Excepto E-TENSE)
- PACK EXTENDED SAFETY + DS DRIVE ASSIST (9) (Excepto E-TENSE). Solo cambio automático.	- Llantas Aleación 18" BARCELONA Negro Onyx con línea exterior dorada
- Park Assist. Solo con cambio manual	- Llantas Aleación 18" LISBOA Gris Furtivo
- Alarma	- Llantas Aleación 18" SAO PAULO Gris Haria
- Asientos delanteros calefactados	- Llantas Aleación 18" MONZA Negro Onyx
- DS SENSORIAL DRIVE (5). Solo con cambio automático (Excepto E-TENSE)	- Llantas Aleación 18" SINGAPUR Gris Furtivo (Excepto E-TENSE)
- Red de sujeción de carga. (Incompatible tapizado interior techo claro)	
- Cargador Smartphone inalámbrico por inducción (8) (Solo E-TENSE)	

* FABRICACIÓN DISPONIBLE JULIO 2019

Mayo 2019

Equipamiento principal

DS 3 CROSSBACK



DS AUTOMOBILES

Edición limitada LA PREMIÈRE Equipamiento adicional sobre el acabado GRAND CHIC

(PureTech 130 Automático - PureTech 155 Automático)

EQUIPAMIENTOS DE SEGURIDAD Y DE CONDUCCIÓN

- PACK EXTENDED SAFETY : Reconocimiento ampliado de las señales de tráfico + DS DRIVE ASSIST (9)

EQUIPAMIENTOS DE CONFORT

- Cargador Smartphone inalámbrico por inducción (8)
- Asiento conductor eléctrico con función masaje + Asientos delanteros calefactados

INSPIRACIÓN DS

- INSPIRACIÓN DS OPERA Art Rubis

ESTILO EXTERIOR

- Llantas Aleación 18" MONZA Negro Onyx
- Anagrama La Première en el capo, en el salpicadero y en el exterior de las puertas delanteras
- Techo Red Diamond

OPCIONES

- Alarma
- HiFi System FOCAL Electra® (4) (Implica kit Anti pinchazo)
- DS SENSORIAL DRIVE (5).
- Red de sujeción de carga.

EDICIÓN LIMITADA LA PREMIÈRE

INTERIOR: detalles en cuero Nappa Art Rubis en el salpicadero y en los paneles de las puertas + Grabado tipo "Clous de Paris" + Mando (llave) con el logo DS cromado + Pomo de la palanca de cambios de cuero liso (en caja de cambios automática) / Pomo de cuero plena flor y fuelle con respuntes Tramontana (en caja de cambios manual de 6 velocidades) + Embellecedores de pasos de puertas delanteras en metal con la trama DS + Asientos de cuero Nappa Art Rubis con confección Bracelet + Respuntes "Punto de perla" + Alfombrillas delantera y trasera gruesas + Volante recubierto de cuero plena flor, con los radios y el centro de cuero.

EXTERIOR: calandra DS Wings negra + rejilla de calandra en negro mate con puntos cromados + moldura entre pilotos traseros negro brillante + moldura bajo pilotos traseros negra.

DISEÑO EXTERIOR

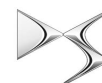


INSPIRACIÓN DS OPERA ART RUBIS



Mayo 2019

DS 3 CROSSBACK



DS AUTOMOBILES

ACCESO Y CONFORT	BE CHIC	PERFORMANCE LINE	SO CHIC	GRAND CHIC	La Première
Acceso manos libres Proximity (Implica retrovisores exteriores tintados, ajustables y abatibles eléctricamente para conductor y pasajero, calefactados y con iluminación de acogida LED (carcasa negro brillante)) (Incompatible con DS Connect Nav)	• (excepto con DS Connec Nav)	• (excepto con DS Connec Nav)	• (excepto con DS Connec Nav)		
Asiento conductor eléctrico con función masaje + Asientos delanteros calefactados (Solo con inspiración Opera o Rivoli) (Excepto E-TENSE)			•	•	○
Asientos delanteros calefactados	•	•	•	•	○
Asiento pasajero delantero con realce manual	○	○	○	○	○
Climatizador automático (Implica pantalla táctil 17,7 cm (7") + Mirror Screen + Radio con 8 altavoces + Toma USB + Volante cuero plena flor + Limpie-parabrisas automático)	•	○	○	○	○
Alarma		•	•	•	•
HiFi System FOCAL Electra® (4) (Implica kit Anti pinchazo) (Excepto E-TENSE)		•	•	•	•
DS Connect NAV (2) (sistema de navegación conectada en pantalla táctil de 25,4 cm (10,3")) + DS CONNECT BDx (SOS & Assistance)	•	•	•	○	○
Cargador Smartphone inalámbrico por inducción		•	•	○ (opción E-TENSE)	○
Red de sujeción de carga	• (solo Inspi Bastille techo oscuro)	•	• (solo Inspi opcional con techo oscuro)	• (solo Inspi opcional con techo oscuro)	•
EQUIPAMIENTO EXTERIOR	BE CHIC	PERFORMANCE LINE	SO CHIC	GRAND CHIC	La Première
Supresión de monogramas		•	•	•	
Lunas traseras sobretintadas	(incluido en pack)	○	○	○	○
DS MATRIX LED VISION (6): Proyectores Matrix Beam + intermitentes LED delanteros + High Beam Assist (cambio automático de las luces cruce/carretera)		•	•	○	○
Pilotos traseros LED con intermitentes desfilantes	•	○	•	○	○
Retrovisores exteriores tintados, ajustables y abatibles eléctricamente para conductor y pasajero, calefactados y con iluminación de acogida LED (carcasa negro brillante)	•	○	○	○	○
Retrovisor interior electrocrómico sin marco	•	•	○	○	○
SEGURIDAD Y ADAS	BE CHIC	PERFORMANCE LINE	SO CHIC	GRAND CHIC	La Première
DS SENSORIAL DRIVE (5). Solo cambio automático (Excepto E-TENSE)		○	•	•	•
Sensor de aparcamiento trasero	•	•	○		
Sensor de aparcamiento trasero y delantero	•	•	•		
Camara de vision trasera + Sensor de aparcamiento trasero y delantero		•	•	○	○
Park Assist. Solo cambio manual		•	•	•	
Head Up Display		•	•	○	○
PACK SAFETY (5*) (Serie E-TENSE)	•	•	•	○	○
Control de crucero adaptativo : desde 30 Km/h. Solo cambio manual		•	•		
PACK EXTENDED SAFETY		•	•	•	
ACK EXTENDED SAFETY + Control de crucero adaptativo: desde 30 Km/h. Solo en cambio manual		•	•	•	
PACK EXTENDED SAFETY + DS DRIVE ASSIST (9) (Excepto E-TENSE) Solo en cambio automático		•	•	•	○
PACKS	BE CHIC	PERFORMANCE LINE	SO CHIC	GRAND CHIC	La Première
PACK BE CHIC	•				
PACK TECHN		•			
PACK PERFORMANCE LINE		•			
PACK SO CHIC (Excepto E-TENSE) (Cambio automático)			•		
PACK SO CHIC (Cambio manual)			•		
PACK SO CHIC E-TENSE			•		
PACK ADAS SO CHIC (Excepto E-TENSE) (Cambio automático)			•		
PACK ADAS SO CHIC (Cambio manual)			•		
PACK GRAND CHIC (Cambio manual)				•	
INSPIRACIONES	BE CHIC	PERFORMANCE LINE	SO CHIC	GRAND CHIC	La Première
DS Inspiración DS MONTMARTRE	○				
DS Inspiración DS BASTILLE tapizado interior techo claro	•		○		
DS Inspiración DS BASTILLE con tapizado interior techo oscuro	•		•		
DS Inspiración DS BASTILLE CUERO con tapizado interior techo claro			•	○	
DS Inspiración DS BASTILLE CUERO con tapizado interior techo oscuro			•	•	
DS Inspiración DS PERFORMANCE LINE con tapizado interior techo oscuro		○			
DS Inspiración RIVOLI con tapizado interior techo claro	•		•	• (serie E-TENSE)	
DS Inspiración DS OPERA cuero Nappa tapizado interior techo oscuro			•	•	
DS Inspiración DS OPERA cuero Nappa tapizado interior techo claro			•	•	
DS Inspiración OPERA Art Rubis cuero Nappa tapizado interior techo oscuro					○
LLANTAS DE ALEACIÓN	BE CHIC	PERFORMANCE LINE	SO CHIC	GRAND CHIC	La Première
Emblecedor 16" START	○				
17" DUBAI Negro Onyx		○	•		
17" MADRID Negro Onyx	•		○		
17" NAGÓYA Gris Anthra	•		•		
18" LISBOA Gris Furtivo	•		•	•	
18" SAO PAULO Gris Haria	•		•	•	
18" MONZA Negro Onyx		•	•	•	○
18" SINGAPUR Gris Furtivo	•		•	•	
18" SHANGHAI Gris Haria			•	○	
18" BARCELONA Negro Onyx con línea exterior dorada			•	•	
18" KYOTO Gris Anthra			•	○	

○ EQUIPAMIENTO DE SERIE • EQUIPAMIENTO DE OPCIÓN

DS 3 CROSSBACK



DS AUTOMOBILES

	BlueHDi 100 Manual	BlueHDi 130 Automático*	PureTech 100 Manual	PureTech 130 Automático	PureTech 155 Automático
MOTOR					
TIPO	Diésel Turbo geometría variable Inyección directa alta presión Cambiador aire / aire		Gasolina Turbo Inyección electrónica multipunto 12 válvulas		
Número de cilindros	4 cilindros en línea		3 cilindros en línea		
Cilindrada cm3	1.499	1.499		1.199	
Potencia máxima en kW (CV-CEE-rpm)	75 (100 - 3500)	96 (130 - 3750)	75 (100 - 5500)	96 (130 - 5500)	115 (155 - 5500)
Par máximo CEE (Nm-rpm)	250 / 1750	300 / 1750	205 / 1750	230 / 1750	240 / 1750
TRANSMISIÓN					
Caja de velocidades	Cambio manual	Cambio automático	Cambio manual	Cambio automático	Cambio automático
Número de velocidades	6	8	6	8	8
DIRECCIÓN					
Dirección Asistida eléctrica	Serie				
UNIÓN AL SUELO - FRENOS - NEUMÁTICOS					
Unión al suelo	Delantera: ruedas independientes, eje Mac Pherson con brazos inferiores triangulados, muelles helicoidales, amortiguadores hidráulicos telescópicos pilotados y barra estabilizadora Trasera: ruedas independientes, tren trasero multibrazo, muelles helicoidales y amortiguadores hidráulicos telescópicos y barra estabilizadora				
Frenos delantero / trasero	Motorizaciones PureTech 100 manual y BlueHDi 100 manual Delantero: Discos ventilados / discos 283 x 26 mm Trasero : Discos 249 x 10 mm Motorizaciones con caja automática PureTech 130, PureTech 155 y BlueHDi 130 Delantero: Discos ventilados / discos 302 x 26 mm Trasero: Discos 249 x 10 mm				
Neumáticos	Llantas 16": 215/65 R16 Llantas 17": 215/60 R17 Llantas 18": 215/55 R18			Llantas 17": 215/60 R17 Llantas 18": 215/55 R18	
VOLÚMENES					
Número de plazas	5				
Volumen de maletero (VDA 211 / L)	350				
Volumen de maletero con las banquetas traseras abatidas (L)	1050				
PESOS (en kg)					
Tara nominal sin conductor **	1.205	1.205	1.170	1.205	1.205
Carga útil	490	530	480	495	500
Total con carga	1.695	1.735	1.650	1.700	1.705
Remolcable:					
- sin freno	640	640	620	640	640
- con freno	1.200	1.200	1.200	1.200	1.200
Total rodando autorizado	2.895	2.935	2.850	2.900	2.905
PRESTACIONES (en segundos conductor solo)					
Velocidad máxima en km/h	180	195	181	200	208
de 0 a 1000 m en segundos	33,0	31,9	32,9	30,6	29,1
de 0 a 100 km/h en segundos	11,4	10,5	10,9	9,2	8,2
CONSUMOS WLTP - Veh. Min - Veh. Max					
Mixto l/100Km	4,5 - 5,2	4,7 - 5,4	5,4 - 6,1	6,0 - 6,7	6,1 - 6,8
EMISIONES					
Emisiones de CO2 (g/km) (valor mínimo-valor máximo) WLTP	118,2 - 136,3	124,0 - 141,6	123,0 - 139,0	135,7 - 151,7	137,1 - 153,2
Emisiones de CO2 (g/km) NEDC	99 (16") / 97 (17") / 100 (18")	101 (16") / 99 (17" - 18")	108 (16") / 107 (17") / 110 (18")	113 (16") / 111 (17") / 115 (18")	115 (17" - 18")
COMBUSTIBLE					
Capacidad del depósito (en L)	41 + 15 (Ad Blue)			44	
Combustible	Diésel			Gasolina	

Datos provisionales. Consumos y emisiones según recepción UE (estimación provisional en espera de recepción UE). Los valores definitivos podrían contener alguna diferencia.

* FABRICACIÓN DISPONIBLE JULIO 2019

** Los pesos pueden evolucionar en función de las opciones y equipamientos

DS 3 CROSSBACK

E-TENSE*


MOTOR	
TIPO	Lithium-Ion
Potencia máxima en kW (CV-CEE-rpm)	100kW / (136cv)
Protocole de homologación	WLTP
Par máximo CEE (Nm-rpm)	260
Batería	
Autonomía maximal 100 % eléctrico (km) WLTP	320
Capacidad (kWh)	50kWh
Tiempo de carga de 0 à 100 % (DS Wall Box 7,4 kW / 32 A)	8h00
Tiempo de carga de 0 à 100 % (Recarga público 100kW)	30min
TRANSMISIÓN	
Caja de velocidades	Cambio automático
DIRECCIÓN	
Dirección Asistida eléctrica	Serie
UNIÓN AL SUELO - FRENOS - NEUMÁTICOS	
Unión al suelo	Delantera: ruedas independientes, eje Mac Pherson con brazos inferiores triangulados, muelles helicoidales, amortiguadores hidráulicos telescópicos pilotados y barra estabilizadora Trasera: ruedas independientes, tren trasero multibrazo, muelles helicoidales y amortiguadores hidráulicos telescópicos y barra estabilizadora
Frenos delantero / trasero	Delantero: Discos ventilados / discos 302 x 26 mm Trasero: Discos 249 x 10 mm
Neumáticos	Llantas 17": 215/60 R17 - Michelin Primacy 4 Llantas 18": 215/55 R18 - Michelin Primacy 4
VOLÚMENES	
Número de plazas	5
Volumen de maletero (VDA 211 / L)	350
Volumen de maletero con las banqueta trasera abatida (L)	1050
PESOS (en kg)	
Tara nominal sin conductor *	1.525
Carga útil	450
Total con carga	1.975
Remolcable:	
- sin freno	0
- con freno	0
Total rodando autorizado	1.975
PRESTACIONES (en segundos conductor solo)	
Velocidad máxima en km/h	150
de 0 a 1000 m en segundos	31,4
de 0 a 100 km/h en segundos	8,7
CONSUMOS WLTP - Veh. Min - Veh. Max	
Consumo eléctrico mixto (kWh / 100 km) en WLTP	ND
EMISIONES	
Emisiones de CO2 (g/km) (valor mínimo-valor máximo) WLTP	0
Emisiones de CO2 (g/km) NEDC	0

*Datos provisionales. Consumos y emisiones según recepción UE (estimación provisional en espera de recepción UE). Los valores definitivos podrían contener alguna diferencia.

*Los pesos pueden evolucionar en función de las opciones y equipamientos


Dimensiones

DS 3 CROSSBACK



DS AUTOMOBILES

DS 3 CROSSBACK DIMENSIONES



- (1) Sistema innovador de ACCESO MANOS LIBRES. Al acercarse, el vehículo se desbloquea de forma automática y los tiradores de las puertas, se despliegan. Al alejarse, los tiradores se pliegan y el vehículo se bloquea de forma automática.
- (2) Sistema de navegación conectada con reconocimiento vocal. El sistema ofrece información del tráfico en tiempo real, estaciones de servicio y aparcamientos indicando datos de localización, tarifas y disponibilidad de aparcamientos. Incluye 36 meses de servicios conectados. Posibilidad de contratación de avisos de radar y zonas de riesgo
- (3) Sistema que permite que el DS 3 CROSSBACK se aparque solo. El conductor tiene que controlar los pedales, pero no **el volante**.
- (4) Sistema HiFi compuesto por 12 altavoces y un amplificador de 515 vatios
- (5) Pack Dinámico: Personalización del color de las pantallas (violeta / carmín) + Sonoridad deportiva + Filtro anti alérgeno y sonda AQS. Dinamismo y ambiente para una experiencia de conducción deportiva.
- (6) Este nuevo sistema de proyectores, equipados con la tecnología Matrix Beam, ofrece al conductor una iluminación óptima y permite circular con las luces largas sin deslumbrar a los otros conductores.
- (7) Compatible con Apple Carplay™, Android Auto™ y MirrorLink®
- (8) Necesidad de un teléfono compatible
- (9) Combina las tecnologías Adaptive Cruise Control Stop & Go y Lane Positioning Assist a fin de gestionar la conducción de manera semi-autónoma